

# 熊本市の観光動向について（令和7年（2025年）4月・5月）

熊本市観光政策課

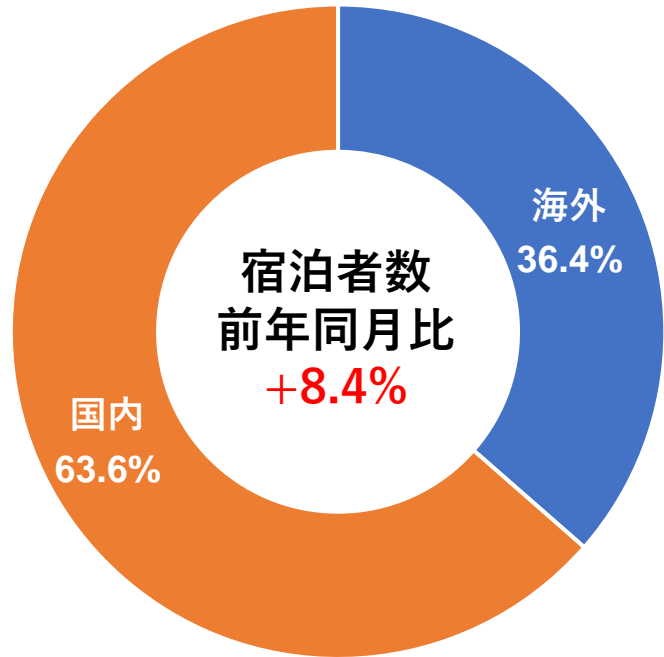
## 観光関連データ

- 1 熊本市内宿泊状況（客室稼働率・国別宿泊割合）
- 2 観光客入込状況（主な観光施設、熊本城入園者数：国内・海外の割合）
- 3 交通関係利用状況（阿蘇くまもと空港、高速バス・空港リムジンバス、九州新幹線、インターチェンジ、  
熊本市電）
- 4 観光案内所利用状況（国内・海外）

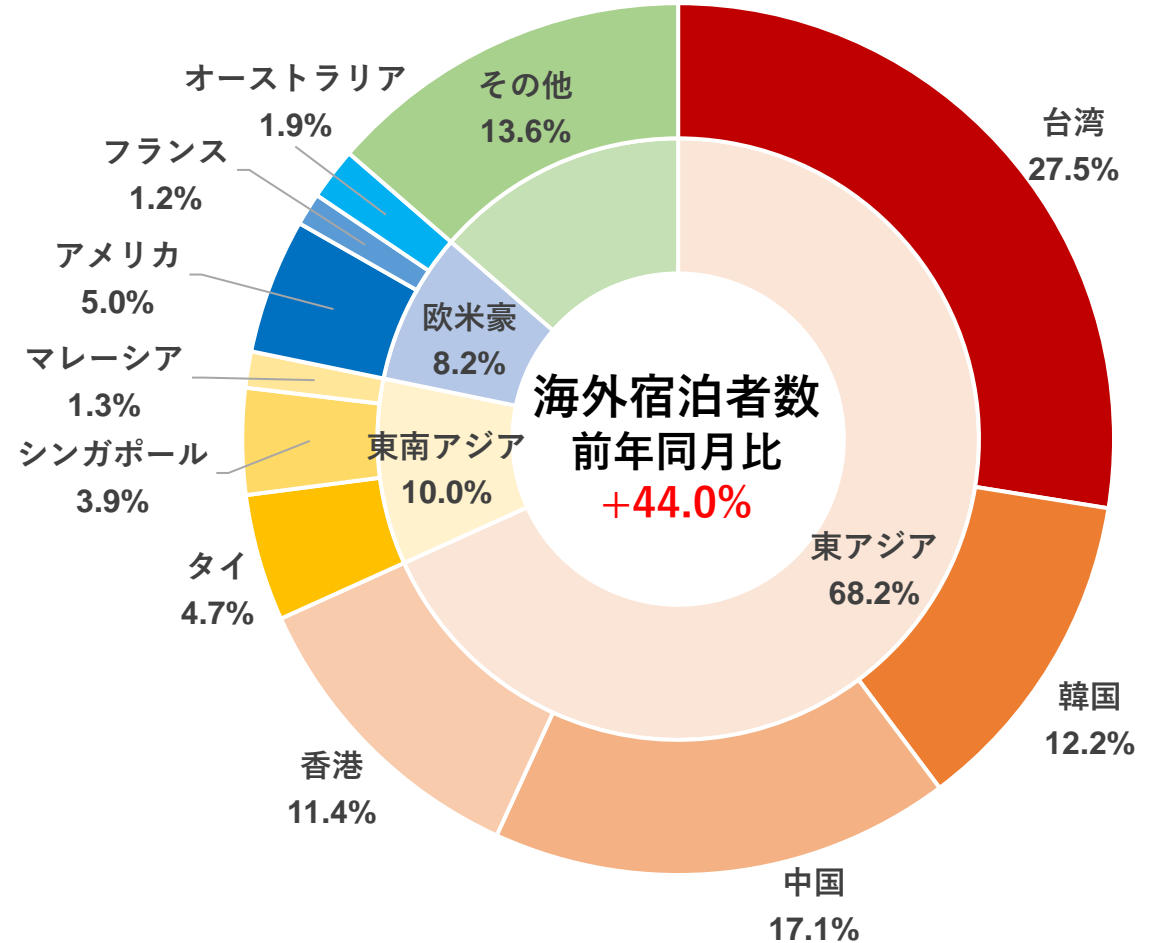
[illegible]

# 1 熊本市内宿泊状況（国別宿泊割合等）

【2025年4月】



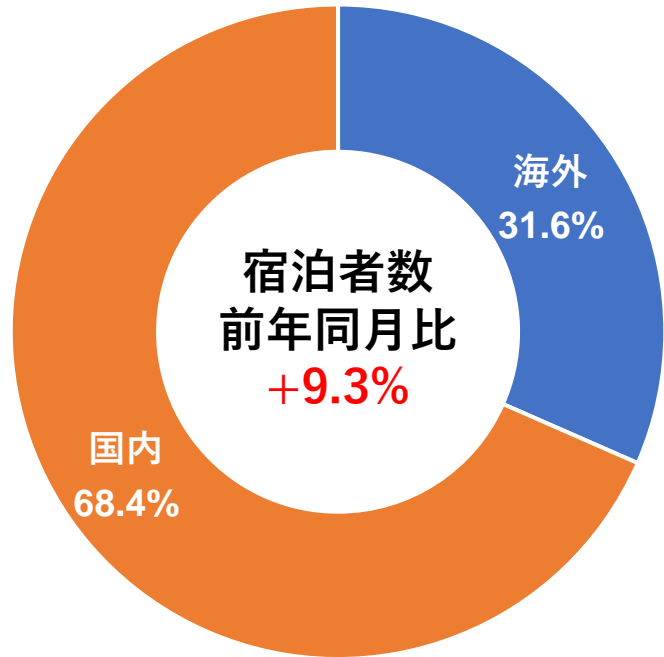
【海外内訳】



出典：市内宿泊事業者51施設からの聞き取り

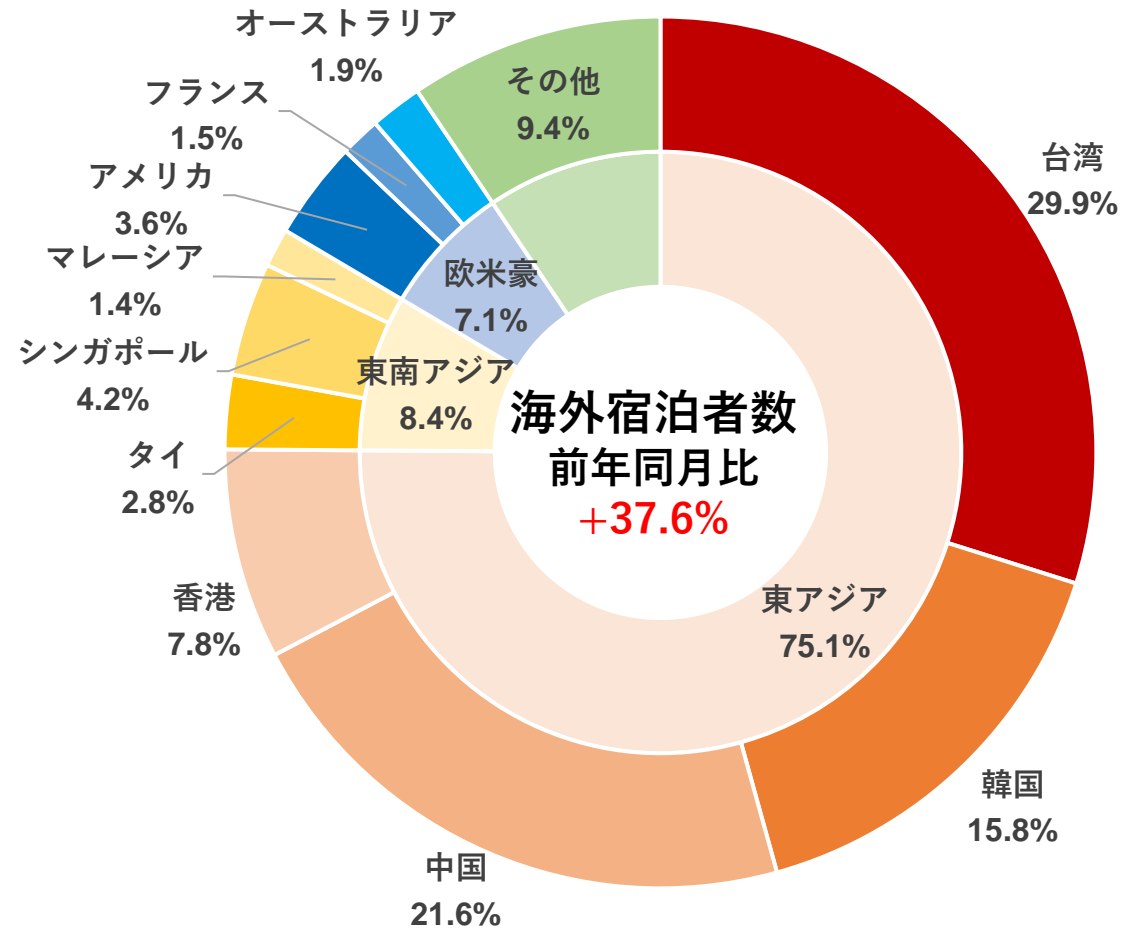
# 1 熊本市内宿泊状況（国別宿泊割合等）

【2025年5月】

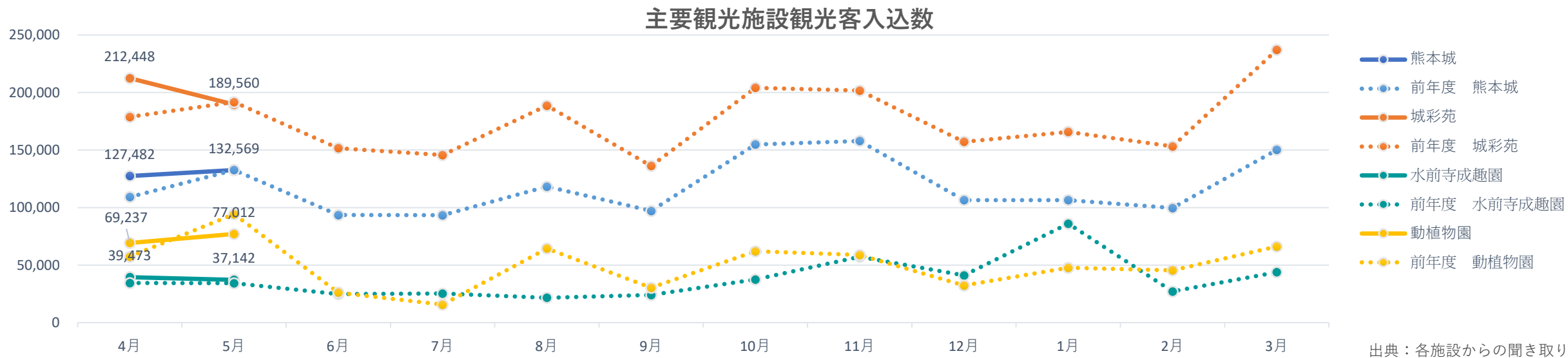


出典：市内宿泊事業者51施設からの聞き取り

【海外内訳】



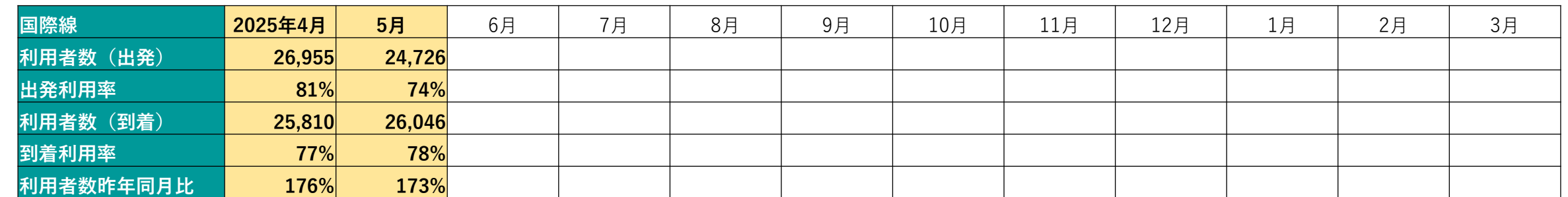
- ・4月の入込数は前年同月比で全体的に増加している。
- ・5月の入込数は前年同月比で動植物園が約**20%**ほど低下したものの、それ以外の施設では大きな変動はない。

[illegible]



[illegible]

[人]

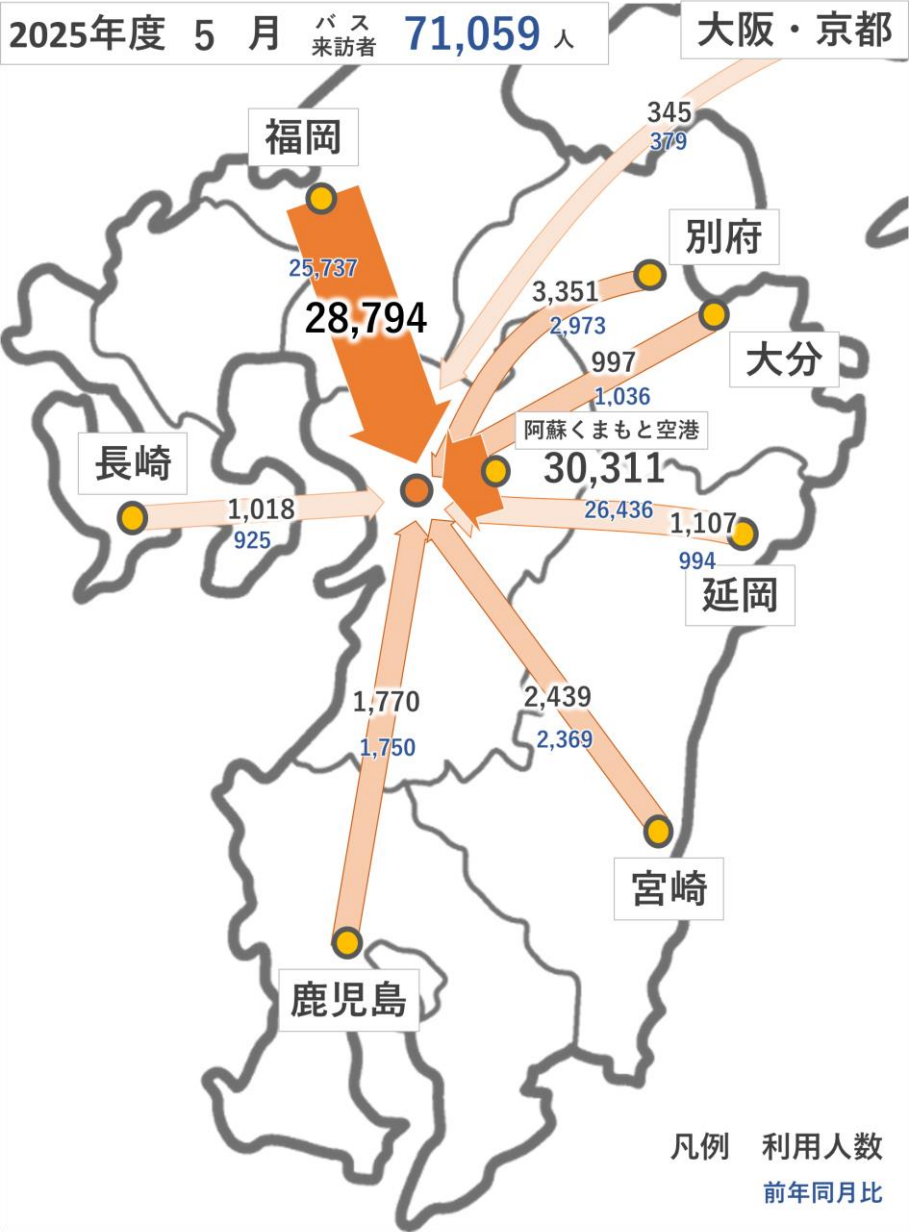
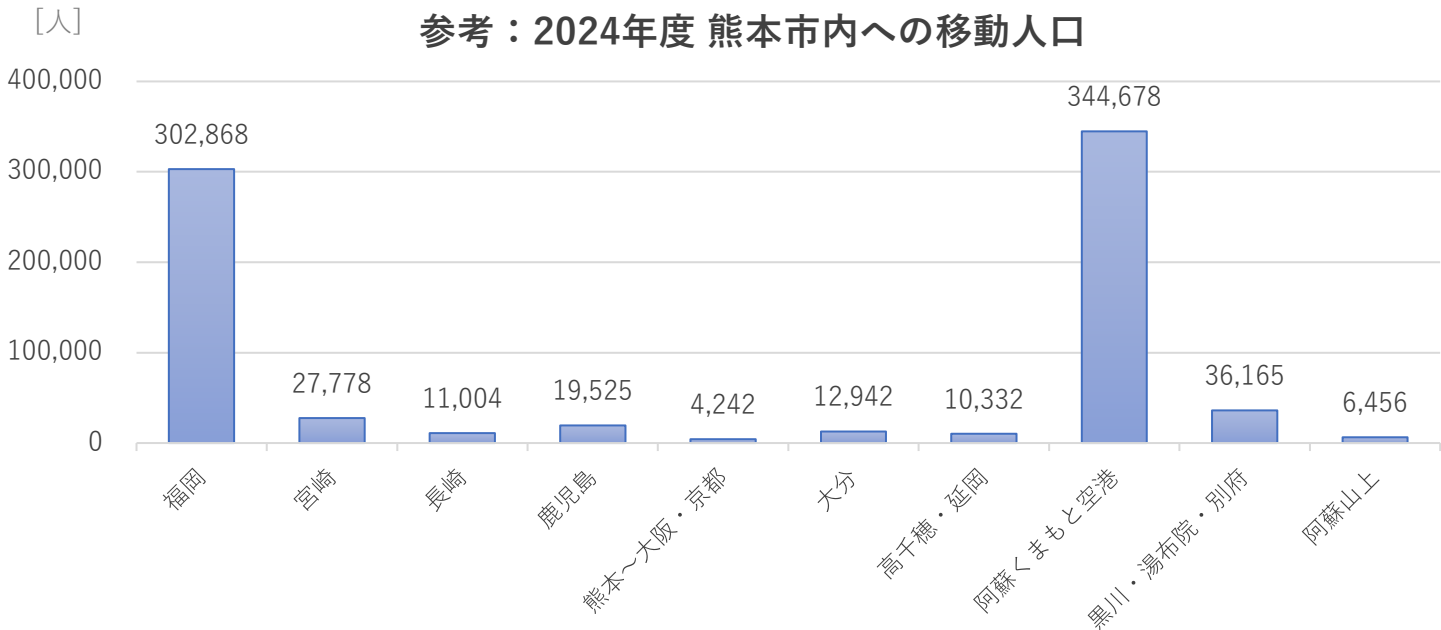




3 交通関係利用状況（高速バス・空港リムジンバス利用状況）

2025年度	4月	5月	6月	7月	8月	9月	10月	11月	12月	1月	2月	3月
福岡	25,458	28,794										
宮崎	2,020	2,439										
長崎	829	1,018										
鹿児島	1,480	1,770										
熊本～大阪・京都	345	345										
大分	910	997										
高千穂・延岡	969	1,107										
阿蘇くまもと空港	27,641	30,311										
黒川・湯布院・別府	3,217	3,351										
阿蘇山上	852	927										
当年度 利用者	63,721	71,059										
昨年度 利用者	51,695	59,768	51,928	50,948	62,978	61,774	60,870	63,818	62,594	55,518	60,239	71,051

※各出発エリアから熊本市内への利用人数 出典：九州産交バス(株)様



月	博多～熊本 (人)	熊本～鹿児島中央 (人)	博多～熊本(前年度比) (%)	熊本～鹿児島中央(前年度比) (%)
4月	27,000	12,800	102%	104%
5月	28,100	13,700	105%	104%

出典：九州旅客鉄道

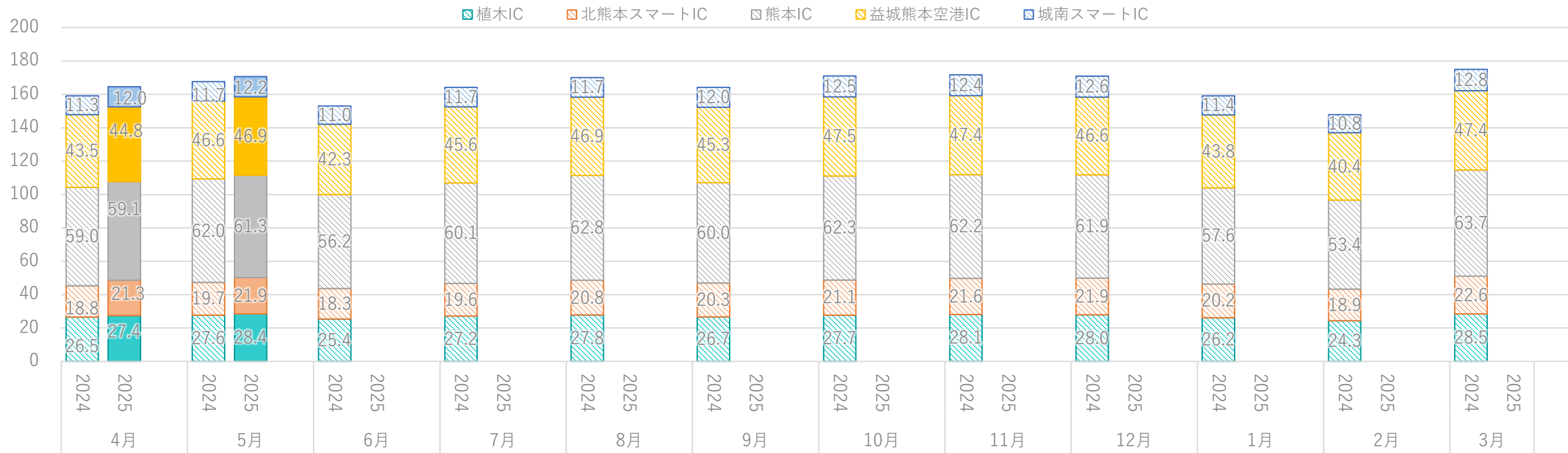
[illegible]

### 3 交通関係利用状況（インターチェンジ利用台数）

[万台]

インターチェンジ利用台数（各ICにおける乗降台数）

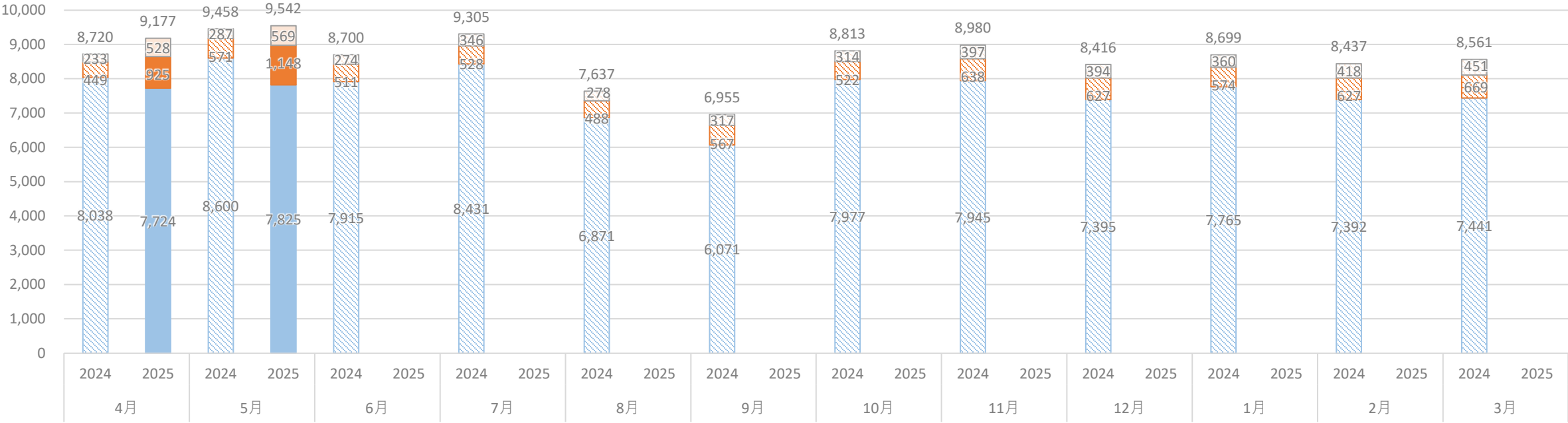
出典：西日本高速道路(株)様

[illegible]

3 交通関係利用状況（熊本市電 1日・24時間乗車券販売数量）

熊本市電1日・24h乗車券販売数量

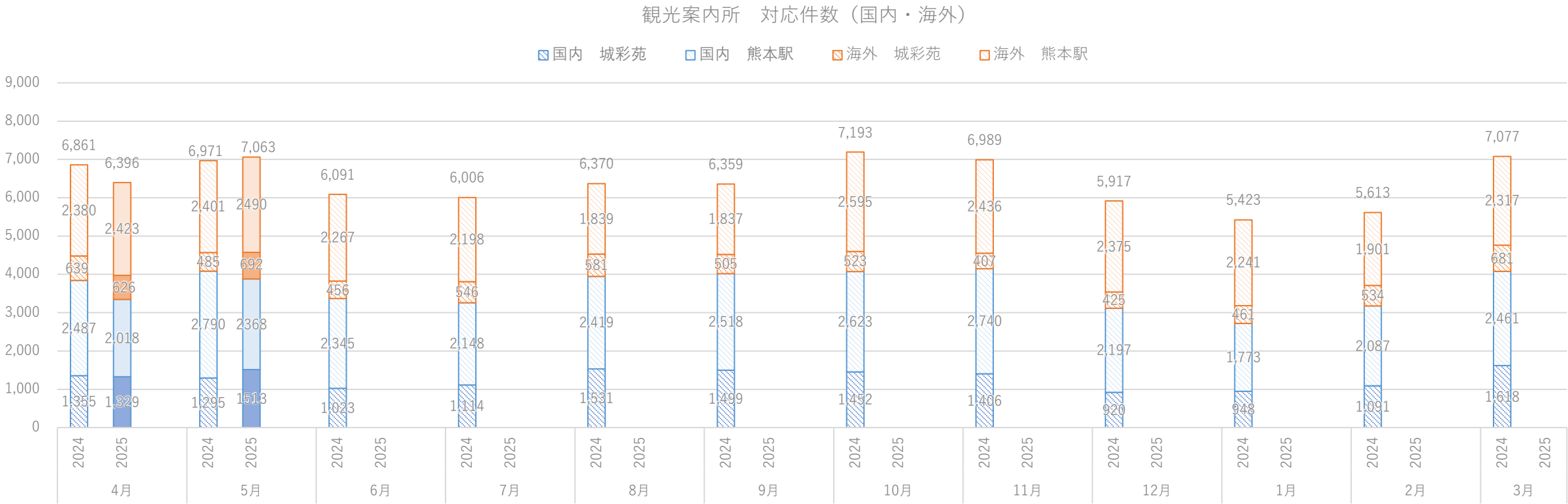
1日乗車券 紙 1日乗車券 モバイル 24h乗車券 モバイル



出典：熊本市交通局

	4月		5月		6月		7月		8月		9月		10月		11月		12月		1月		2月		3月	
年度	2024	2025	2024	2025	2024	2025	2024	2025	2024	2025	2024	2025	2024	2025	2024	2025	2024	2025	2024	2025	2024	2025	2024	2025
1日乗車券 紙	8,038	7,724	8,600	7,825	7915		8431		6871		6071		7977		7945		7395		7765		7392		7441	
1日乗車券 モバイル	449	925	571	1,148	511		528		488		567		522		638		627		574		627		669	
24h乗車券 モバイル	233	528	287	569	274		346		278		317		314		397		394		360		418		451	
合計	8,720	9,177	9,458	9,542	8,700		9,305		7,637		6,955		8,813		8,980		8,416		8,699		8,437		8,561	

4 観光案内所利用状況（国内・海外）



		4月		5月		6月		7月		8月		9月		10月		11月		12月		1月		2月		3月	
年度		2024	2025	2024	2025	2024	2025	2024	2025	2024	2025	2024	2025	2024	2025	2024	2025	2024	2025	2024	2025	2024	2025	2024	2025
国内	城彩苑	1,355	1,329	1295	1513	1,023		1,114		1,531		1,499		1,452		1,406		920		948		1091		1618	
	熊本駅	2,487	2,018	2790	2368	2,345		2,148		2,419		2,518		2,623		2,740		2,197		1,773		2087		2461	
海外	城彩苑	639	626	485	692	456		546		581		505		523		407		425		461		534		681	
	熊本駅	2,380	2,423	2401	2490	2,267		2,198		1,839		1,837		2,595		2,436		2,375		2,241		1901		2317	
合計		6,861	6,396	6,971	7,063	6,091		6,006		6,370		6,359		7,193		6,989		5,917		5,423		5,613		7,077	
海外率		44.0%	47.7%	41.4%	45.1%	44.7%		45.7%		38.0%		36.8%		43.3%		40.7%		47.3%		49.8%		43.4%		42.4%	
国内		3,842	3,347	4,085	3,881	3,368		3,262		3,950		4,017		4,075		4,146		3,117		2,721		3,178		4,079	
海外		3,019	3,049	2,886	3,182	2,723		2,744		2,420		2,342		3,118		2,843		2,800		2,702		2,435		2,998	